

# + Dizajn manuál

## Program podpory

---



## Dizajn manuál Program podpory

### FAREBNÉ VARIANTY

Logo sa používa v troch  
farebných variantoch:

Čierne  
Biele  
Oranžové (korporátne)

Povolene farby a ich kombinácie:

- Black
- White
- Orange BKIS 0, 85, 90, 0

#### Povolené farebné kombinácie



Verzia na bielom pozadí



Verzia na čiernom pozadí




Verzia na BKIS Oranžovom pozadí



Monochromatická verzia

#### Nepovolené farebné kombinácie



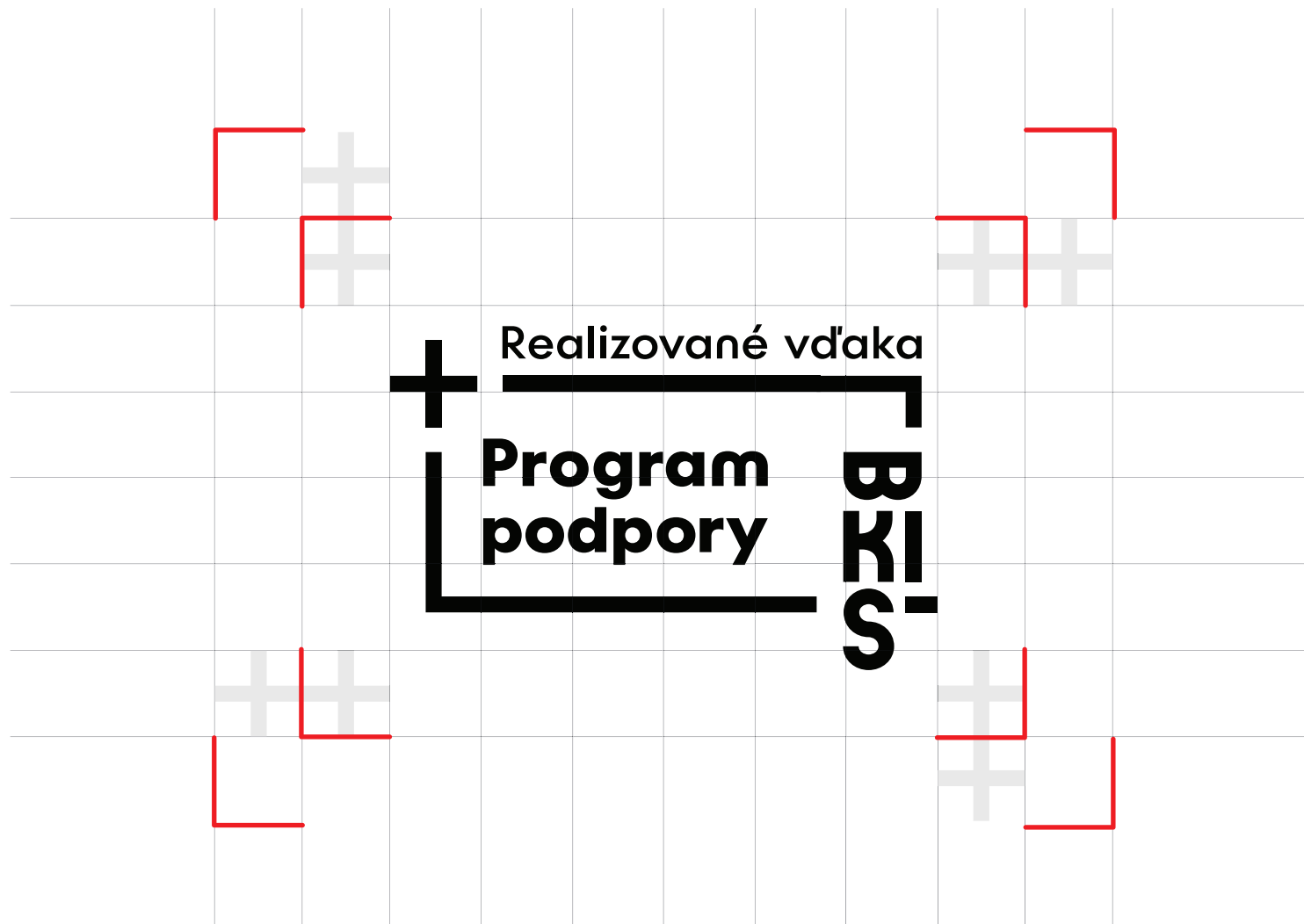
## OCHRANNÁ ZÓNA

Minimálna vzdialenosť od okraja loga je jedna šírka znaku + z každej strany.

Odporúčaná safe zóna je 2 znaky + z každej strany.

### Zakázané:

- Deformovanie
- Rotovanie loga
- Tiene a ine grafické efekty
- Neautorizované farby
- Umiestnenie na rušivé pozadie
- Kombinácia s iným logom bez dodržania zóny



## VELKOSTI

Minimálna veľkosť loga nesmie byť menšia ako 1/14 šírky strany.

Odporúčaná veľkosť loga by mala byť 1/7 šírky strany.

Minimálna veľkosť: 1/14 šírky strany.



**LOREM**

**NÁZOV**

**Lorem Ipsum**

Lorem ipsum dolor sit amet, consectetur adipiscing elit, sed do eiusmod tempor incididunt ut labore et dolore magna aliqua. Ut enim ad minim veniam, quis nostrud exercitation ullamco laboris nisi ut aliquip ex ea commodo consequat. Duis aute irure dolor in reprehenderit in voluptate velit esse cillum dolore eu fugiat nulla pariatur. Excepteur sint occaecat cupidatat non proident, sunt in culpa qui officia deserunt mollit anim id est laborum.

Odporúčaná veľkosť: 1/7 šírky strany.



**LOREM**

**NÁZOV**

**Lorem Ipsum**

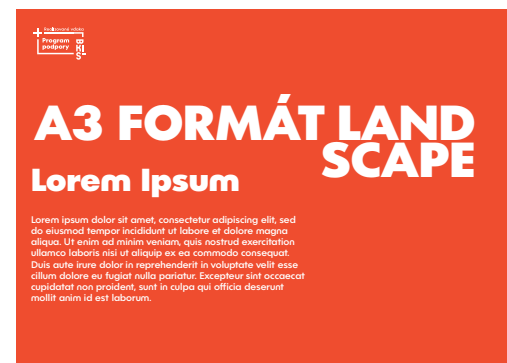
Lorem ipsum dolor sit amet, consectetur adipiscing elit, sed do eiusmod tempor incididunt ut labore et dolore magna aliqua. Ut enim ad minim veniam, quis nostrud exercitation ullamco laboris nisi ut aliquip ex ea commodo consequat. Duis aute irure dolor in reprehenderit in voluptate velit esse cillum dolore eu fugiat nulla pariatur. Excepteur sint occaecat cupidatat non proident, sunt in culpa qui officia deserunt mollit anim id est laborum.

## POUŽITIE V PRINTOCH

Povinnosť použiť logo v hornej tretine dokumentu, pri použití s logom podujatia je odporúčané dávať logo na protilahlú stranu.

Logo môže byť vpravo aj vľavo.

Rozmer loga odvodiť ako šírku 1/7 strany.



## Dizajn manuál Program podpory

### POUŽITIE NA A1 PLAGÁTOCH

Logo v hornej tretine  
vizuálu A1 (594x841mm)

Veľkosť loga:  
84 mm (šírka)

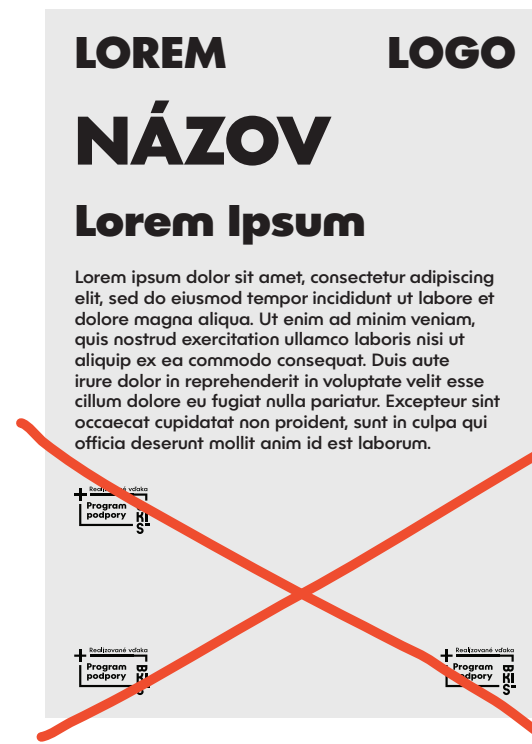
Odporúčaná vzdialenosť  
od krajov vizuálu:  
26 mm z každej strany

Iné logá:  
Podľa DM musí byť dodržaná  
ochranná zóna 1 znaku +

Odporúčané umiestnenie A1 formát



Nepovolené umiestnenie A1 formát



# **+ Ďakujeme za dodržiavanie dizajn manuálu.**

V prípade otázok kontaktujte:

BKIS – Bratislavské kultúrne  
a informačné stredisko

[www.bkis.sk](http://www.bkis.sk)